































Rank	Num	Name	Gym							AA
1	5140	Devin Murray	Lakeshore	10.700	11.400	11.300	9.500	11.300	10.500	64.700
				1	1	1	1	1	1	1
2	516	Shane Sperling	Amer. Acdy.	10.400	10.400	9.900	9.200	9.600	8.700	58.200
				2	3	4	2	2	2	2
3	5120	Silas Reive	Eyas	8.900	10.100	10.500	8.900	7.100	8.500	54.000
				4	4	2	5T	10	3	3
4	5188	Emmitt DeMoss	Triad	7.600	10.500	10.400	9.000	7.700	8.200	53.400
				7	2	3	4	7	4	4
5	5168	Owen O'Sullivan	Premier	8.500	9.300	9.300	8.900	8.500	8.100	52.600
				5	5	6	5T	4	5	5
6	5177	Isidro Villafrute	St. Charles	8.300	9.000	8.600	9.100	8.600	7.900	51.500
				6	6	9	3	3	6	6
7	5142	Owen Stevens	MEGA-IL	9.000	8.200	9.000	8.900	8.400	6.900	50.400
				3	8	8	5T	5	10	7
8	5172	Parker Byford	Premier	6.000	8.600	9.600	8.900	8.300	7.500	48.900
				10	7	5	5T	6	8	8
9	5119	Nathan Ireland	Eyas	7.400	8.000	9.100	8.800	7.500	7.700	48.500
				8T	9	7	9T	8T	7	9
10	5169	Maxwell Hoover	Premier	7.400	7.900	8.400	8.800	7.500	7.000	47.000
				8T	10	10	9T	8T	9	10







Rank	Num	Name	Gym							AA
1	517	Ryan Sperling	Amer. Acdy.	10.100	10.600	10.400	9.300	10.100	9.700	60.200
				1	1	1	4	1T	1	1
2	5133	Felix From	Gymkhana	8.500	9.500	10.100	9.000	10.100	9.500	56.700
				2	5T	3	7T	1T	2	2
3	5156	Jonathan Myers	Pre West	7.900	9.700	10.300	9.700	9.100	7.800	54.500
				7	4	2	1	4	7T	3
4	5141	Collin Bober	MEGA-IL	8.200	9.000	9.900	9.400	8.500	9.000	54.000
				5	10	4	2T	9	3	4
5	5178	Marshal Huneke	St. Charles	8.300	8.700	9.800	8.500	9.600	8.300	53.200
				3T	11	5	14T	3	5	5
6	5132	Ethan Khanthaphixay	Gymkhana	7.600	10.400	8.900	8.900	9.000	8.000	52.800
				9	2	10	11T	5	6	6
7	5171	Christian Gaffney	Premier	8.300	9.400	9.000	8.800	8.300	7.800	51.600
				3T	7	8T	13	11	7T	7
8	5158	Zane Horeni	Pre West	7.700	9.500	9.200	9.000	7.000	8.800	51.200
				8	5T	7	7T	14T	4	8
9T	5108	Thomas Kingan	BGGC	7.500	10.300	8.400	9.200	8.000	7.200	50.600
				10T	3	13	5	12	14	9T
9T	5160	Connor Seliga	Pre West	8.100	8.400	8.800	9.000	8.900	7.400	50.600
				6	12	11	7T	6T	13	9T
11	5185	Ryan Makkos	Swiss	7.100	7.800	9.500	8.500	8.900	7.500	49.300
				12	13	6	14T	6T	10T	11
12	519	Will Metz	Triad	6.400	9.300	8.500	9.100	7.800	7.000	48.100
				15	8	12	6	13	15T	12
13	5181	Cedar Koehler	Swiss	6.900	7.300	9.000	7.800	8.900	7.500	47.400
				14	15	8T	16	6T	10T	13
14	5167	Nathaniel Patten	Premier	7.500	9.100	7.600	8.900	6.600	7.000	46.700
				10T	9	16	11T	16	15T	14
15	5184	Aiden Hightower	Swiss	7.000	6.700	7.700	9.000	8.400	7.700	46.500
				13	16	15	7T	10	9	15
16	5198	Matthew Drew	Premier	6.200	7.400	7.800	9.400	7.000	7.500	45.300
				16	14	14	2T	14T	10T	16

Rank	Num	Name	Gym							AA
1T	5136	Keegan Kunkle	IK Gymnastics	10.100	10.800	10.800	9.100	9.700	8.500	59.000
				2	1	1T	13T	6	6*	1T
1T	5137	Ian Kilpatrick	IK Gymnastics	10.200	10.500	10.600	9.400	9.800	8.500	59.000
				1	3T	4	5T	4T	6*	1T
3	518	Jack Ingersoll	Amer. Acdy.	9.600	10.100	10.700	9.300	8.800	9.000	57.500
				3	11T	3	7T	14T	2T	3
4	5139	Cole Bovier	Lakeshore	9.000	10.600	9.900	9.000	10.200	8.700	57.400
				4T	2	7T	19T	3	5	4
5	5165	Arkhip Veselovsky	Premier	8.600	10.400	10.800	9.200	9.500	8.400	56.900
				8T	6T	1T	11T	7T	8	5
6T	5199	Kai Lichtenbaum	C.I.T.Y Club	9.000	10.300	9.500	9.300	10.400	7.600	56.100
				4T	9T	13T	7T	2	21T	6T
6T	5131	Joshua Lorang	Gymkhana	8.600	10.400	9.400	9.500	9.400	8.800	56.100
				8T	6T	15T	3T	9T	4	6T
8	5121	Rial Shriver	Eyas	8.500	10.100	9.400	9.100	9.200	9.000	55.300
				10	11T	15T	13T	11T	2T	8
9	5161	Anthony Ippolito	Premier	7.600	8.400	10.400	9.200	10.500	9.100	55.200
				20T	27	5	11T	1	1	9
10	5154	Joseph Englehardt	Pre West	8.000	10.000	9.500	9.100	9.500	7.600	53.700
				14T	13	13T	13T	7T	21T	10
11	5175	Chase Simpson	Premier	7.100	9.900	10.100	9.300	8.800	8.200	53.400
				28	14	6	7T	14T	11T	11
12	5190	Preston Dowd	Triad	7.400	9.600	9.200	9.500	9.800	7.800	53.300
				25	16T	21T	3T	4T	17T	12
13	5144	Jason Davis	MEGA-IL	8.900	10.300	8.200	9.600	8.200	8.000	53.200
				6	9T	30	2	24T	14T	13
14	5174	Brendan Ong	Premier	8.000	9.600	9.700	9.100	8.500	8.100	53.000
				14T	16T	10T	13T	18T	13	14
15	5112	Samuel Douglass	Cary	8.800	9.500	9.700	9.000	8.300	7.200	52.500
				7	18	10T	19T	22T	26T	15
16	5128	Finley O'Connor	Gym-Kinetics	8.000	8.700	9.300	9.100	9.400	7.800	52.300
				14T	23	18T	13T	9T	17T	16
17T	5157	Maxim Yakushin	Pre West	7.300	10.400	9.300	7.800	8.700	8.200	51.700
				26T	6T	18T	32	16	11T	17T
17T	513	Mateo Guzman	Viking	8.100	9.300	9.100	8.800	8.400	8.000	51.700
				12T	20	23T	27T	21	14T	17T
19	5127	Carson Conrad	Gym-Kinetics	8.000	8.500	8.700	9.100	9.000	8.300	51.600
				14T	24T	27	13T	13	9T	19
20T	511	Zachary Bradley	St. Charles	7.500	10.500	8.900	9.000	9.200	6.300	51.400
				22T	3T	26	19T	11T	31	20T
20T	5186	Cole Schmidt	Triad	6.700	9.400	9.900	8.900	8.500	8.000	51.400
				30	19	7T	23T	18T	14T	20T
22	5146	Jason LeBel	Morgan Park	8.100	8.800	9.400	8.800	8.500	7.500	51.100
				12T	22	15T	27T	18T	24	22
23	5117	Calvin Brey	Champion	7.500	10.500	9.300	8.900	7.600	7.200	51.000
				22T	3T	18T	23T	29	26T	23
24	5179	Colin Brief	St. Charles	7.500	8.200	9.100	9.700	8.300	7.600	50.400
				22T	29	23T	1	22T	21T	24
25	5166	Daniel Swies	Premier	8.300	8.300	9.800	8.800	7.500	7.300	50.000
				11	28	9	27T	30T	25	25

Dec 14-16, 2018

Rank	Num	Name	Gym							AA
26	5155	Rocco Villacci	Pre West	7.600 20T	8.500 24T	8.100 31	9.000 19T	8.000 27	8.300 9T	49.500 26
27T	5115	Danny Stirlen	Cary	7.800 19	7.800 31	8.600 28*	9.300 7T	8.100 26	7.700 19*	49.300 27T
27T	5163	Christopher Harbert	Premier	7.900 18	7.900 30	8.600 28*	8.600 31	8.600 17	7.700 19*	49.300 27T
29T	5193	Matt Bialecki	USGTC	6.900 29	9.700 15	7.900 32	8.800 27T	8.200 24T	6.600 30	48.100 29T
29T	5111	Justin Serpico	Cary	7.300 26T	8.500 24T	9.200 21T	9.400 5T	7.500 30T	6.200 32	48.100 29T
31	5183	Tyler Miller	Swiss	6.000 31T	9.100 21	9.600 12	8.900 23T	7.400 32	6.900 29	47.900 31
32	5182	Gregory Fish	Swiss	6.000 31T	0.000 32	9.100 23T	8.900 23T	7.900 28	7.200 26T	39.100 32







Rank	Num	Name	Gym							A A
1	5176	Willis Zuolys	St. Charles	8.200	10.500	10.600	8.800	10.300	9.300	57.700
				8	2	2	16T	1	1	1
2	5135	Jacob Kucharski	IK Gymnastics	9.300	11.200	10.100	9.200	9.300	6.800	55.900
				1T	1	4	9	2T	17	2
3	5187	Hayden Olson	Triad	8.600	9.600	11.000	9.500	8.500	8.500	55.700
				5	5	1	3	8	2T	3
4	5189	Ayden Valtierra	Triad	9.200	10.200	10.200	9.300	7.800	8.100	54.800
				3	3	3	5T	15	7T	4
5	5145	Eric Johnson	Morgan Park	8.300	9.500	9.600	9.600	9.200	8.400	54.600
				6T	6T	7	2	5T	4	5
6	512	Carter Annarella	St. Charles	8.000	9.500	9.800	9.100	9.200	8.300	53.900
				9	6T	5T	10T	5T	5	6
7	5153	Joshua Manriquez	Prairie	9.300	7.800	8.700	9.700	9.300	8.100	52.900
				1T	15	12	1	2T	7T	7
8	510	Avery Blue	Morgan Park	7.000	9.500	7.900	9.300	9.300	8.500	51.500
				16T	6T	16T	5T	2T	2T	8
9T	5124	Xavier Kowalski	Flips	7.400	8.600	9.800	9.100	8.200	8.200	51.300
				12T	12	5T	10T	11T	6	9T
9T	5196	Noah Carson	Viking	8.800	9.400	8.800	9.300	8.300	6.700	51.300
				4	9	11	5T	9T	18	9T
11	5143	Brayden Loeffler	MEGA-IL	7.100	9.900	8.200	9.400	7.900	7.500	50.000
				15	4	14	4	14	10	11
12	5130	Samuel Jager	Gym-Kinetics	6.400	7.600	9.400	8.800	8.600	8.000	48.800
				19	17	8	16T	7	9	12
13	5195	Zack Nance	Viking	7.700	7.900	8.900	9.300	7.400	7.000	48.200
				10	14	10	5T	16T	15T	13
14	5162	Oscar Binkowski	Premier	7.200	7.200	9.100	8.900	8.300	7.100	47.800
				14	18	9	15	9T	14	14
15	5118	Nithin Shankara	Eyas	7.500	8.900	8.400	8.000	7.400	7.200	47.400
				11	10T	13	18	16T	13	15
16	5116	Lucas Hernacki	Cary	6.900	8.900	7.800	7.700	8.000	7.300	46.600
				18	10T	18	19	13	11T	16
17	5170	Andrew Giorgetti	Premier	7.000	8.000	7.000	9.000	8.200	7.300	46.500
				16T	13	19	13T	11T	11T	17
18	5114	Jack Jadown	Cary	7.400	7.700	7.900	9.000	5.700	7.000	44.700
				12T	16	16T	13T	18	15T	18
19	5123	Siro Kerkonian	Flips	8.300	6.000	8.000	9.100	5.400	6.000	42.800
				6T	19	15	10T	19	19	19

Rank	Num	Name	Gym							AA
1	5138	Aidan Lish	IK Gymnastics	8.300 3T	10.300 3	10.000 4	9.000 7T	9.300 4	9.000 2	55.900 1
2	5150	Cooper Thunstedt	Prairie	8.100 5	10.400 1T	10.300 2	9.300 3T	10.000 1	7.500 8	55.600 2
3	5126	Devin Canavan	Gym-Kinetics	8.600 2	9.100 9	10.400 1	8.800 11	9.800 2	8.000 5	54.700 3
4	5149	Austin Specht	I-Power	9.200 1	8.700 11	9.200 8	8.700 12T	9.100 5	9.100 1	54.000 4
5	5152	William Selby	Prairie	8.300 3T	10.400 1T	9.100 9T	9.000 7T	9.700 3	7.100 9T	53.600 5
6	5147	Steven Lewis	Morgan Park	7.700 6T	9.500 8	10.100 3	9.100 6	9.000 6T	7.800 6T	53.200 6
7	5180	Jonathan Manecke	Summit	7.100 12T	10.000 5	9.800 6	8.700 12T	8.500 8	8.500 3	52.600 7
8	5194	Elliott Woldenberg	Viking	7.100 12T	10.100 4	9.900 5	9.200 5	9.000 6T	7.100 9T	52.400 8
9	5129	Kiernan Lawson	Gym-Kinetics	7.300 10	9.700 7	8.700 11	8.700 12T	8.200 10	8.200 4	50.800 9
10	5197	Ethan McLean	Viking	7.400 9	9.900 6	9.700 7	9.600 1	7.000 12	6.800 11T	50.400 10
11	5113	William Szafranski	Cary	7.500 8	8.800 10	8.500 12	9.400 2	7.700 11	7.800 6T	49.700 11
12	5191	Nathan Marshall	Triad	7.700 6T	7.200 12	9.100 9T	9.000 7T	8.300 9	6.800 11T	48.100 12
13	5122	David Wiener	Flips	7.200 11	5.700 13T	7.300 14	9.000 7T	6.700 13	6.700 13	42.600 13
14	5110	Lucas Clark	Cary	6.000 14	5.700 13T	8.200 13	9.300 3T	4.200 14	6.500 14	39.900 14

# 2018 HP Boys

Level 5 D1 Age 12+







Dec 14-16, 2018

Rank	Num	Name	Gym							AA
1	5106	David Christie	Viking	8.000	9.600	9.700	8.700	5.600	6.800	48.400
2	5105	Griffin Rusche	Viking	6.000	8.000	9.400	9.000	8.700	6.000	47.100
3	5102	Avery Wells	Flips	6.600	5.000	7.800	8.800	7.600	7.000	42.800
4	5107	Julian Donegan	Viking	7.200	7.600	8.600	9.100	5.200	5.000	42.700

# 2018 HP Boys

## Team Level 5 D 1

Dec 14-16, 2018

Rank	Gym	Team	Score						
1	IK Gymnastics	*	176.100	29.600	32.500	31.500	27.700	28.800	26.000
				2	1	2	11	3T	3
	5137 Ian Kilpatrick			10.200	10.500	10.600	9.400	9.800	8.500
	5136 Keegan Kunkle			10.100	10.800	10.800	9.100	9.700	8.500
	5135 Jacob Kucharski			9.300	11.200	10.100	9.200		
	5138 Aidan Lish							9.300	9.000
2	Amer. Acdy.	*	175.900	30.100	31.100	31.000	27.800	28.500	27.400
				1	2	4	9T	5T	1
	516 Shane Sperling			10.400	10.400	9.900	9.200	9.600	8.700
	517 Ryan Sperling			10.100	10.600	10.400	9.300	10.100	9.700
	518 Jack Ingersoll			9.600	10.100	10.700	9.300	8.800	9.000
3	Premier	*	169.000	25.400	29.900	31.300	27.900	28.800	25.700
				6	7	3	7T	3T	5
	5165 Arkhip Veselovsky			8.600	10.400	10.800	9.200	9.500	8.400
	5168 Owen O'Sullivan			8.500					
	5171 Christian Gaffney			8.300					
	5175 Chase Simpson				9.900	10.100	9.300	8.800	8.200
	5174 Brendan Ong				9.600				
	5161 Anthony Ippolito					10.400		10.500	9.100
	5198 Matthew Drew						9.400		
4	St. Charles	*	168.400	24.800	30.500	30.200	27.900	29.100	25.900
				9	3	5	7T	1	4
	5178 Marshal Huneke			8.300		9.800		9.600	8.300
	5177 Isidro Villafuerte			8.300			9.100		
	5176 Willis Zuolys			8.200	10.500	10.600		10.300	9.300
	511 Zachary Bradley				10.500				
	512 Carter Annarella				9.500	9.800	9.100	9.200	8.300
	5179 Colin Brief						9.700		
5	Triad	*	167.300	25.500	30.300	31.600	28.300	26.800	24.800
				5	4T	1	2	10	8
	5189 Ayden Valtierra			9.200	10.200	10.200	9.300		8.100
	5187 Hayden Olson			8.600	9.600	11.000	9.500	8.500	8.500
	5191 Nathan Marshall			7.700					
	5188 Emmitt DeMoss				10.500	10.400			8.200
	5190 Preston Dowd						9.500	9.800	
	5186 Cole Schmidt							8.500	









## Team Level 5 D 1

Men / 51 / All Ages

Session: 7

Dec 14-16, 2018







Rank	Gym	Team	Score						
6	Gymkhana	*	165.600	24.700	30.300	28.400	27.400	28.500	26.300
				10	4T	11	12	5T	2
	5131	Joshua Lorang		8.600	10.400	9.400	9.500	9.400	8.800
	5133	Felix From		8.500	9.500	10.100	9.000	10.100	9.500
	5132	Ethan Khanthaphixay		7.600	10.400	8.900	8.900	9.000	8.000
7	Pre West	*	163.800	24.000	30.100	29.100	27.800	27.500	25.300
				14	6	7T	9T	8T	6
	5160	Connor Seliga		8.100				8.900	
	5154	Joseph Englehardt		8.000	10.000	9.500	9.100	9.500	
	5156	Jonathan Myers		7.900	9.700	10.300	9.700	9.100	
	5157	Maxim Yakushin			10.400	9.300			8.200
	5158	Zane Horeni					9.000		8.800
	5155	Rocco Villacci							8.300
8	Prairie	*	162.100	25.700	28.600	28.100	28.000	29.000	22.700
				4	11	13	5T	2	13T
	5153	Joshua Manriquez		9.300	7.800	8.700	9.700	9.300	8.100
	5152	William Selby		8.300	10.400	9.100	9.000	9.700	7.100
	5150	Cooper Thunstedt		8.100	10.400	10.300	9.300	10.000	7.500
9	Morgan Park	*	161.900	24.100	28.500	29.100	28.000	27.500	24.700
				12T	12	7T	5T	8T	9
	5145	Eric Johnson		8.300	9.500	9.600	9.600	9.200	8.400
	5146	Jason LeBel		8.100		9.400			
	5147	Steven Lewis		7.700	9.500	10.100	9.100	9.000	7.800
	510	Avery Blue			9.500		9.300	9.300	8.500
10	Gym-Kinetics	*	160.900	24.600	27.500	29.100	27.000	28.200	24.500
				11	13	7T	14	7	10T
	5126	Devin Canavan		8.600	9.100	10.400	8.800	9.800	8.000
	5128	Finley O'Connor		8.000	8.700	9.300	9.100	9.400	
	5127	Carson Conrad		8.000			9.100	9.000	8.300
	5129	Kiernan Lawson			9.700				8.200
	5130	Samuel Jager				9.400			
11	MEGA - IL	*	160.400	26.100	29.200	27.100	28.400	25.100	24.500
				3	9	15	1	13	10T
	5142	Owen Stevens		9.000		9.000		8.400	
	5144	Jason Davis		8.900	10.300	8.200	9.600	8.200	8.000
	5141	Collin Bober		8.200	9.000	9.900	9.400	8.500	9.000
	5143	Brayden Loeffler			9.900		9.400		7.500

## Team Level 5 D 1

Men / 51 / All Ages

Session: 7

Dec 14-16, 2018

Rank	Gym	Team	Score						
12	Viking	*	160.200	24.900	29.600	29.300	28.200	26.100	22.100
				7T	8	6	3	12	15
	5196	Noah Carson		8.800			9.300		
	513	Mateo Guzman		8.100				8.400	8.000
	5106	David Christie		8.000	9.600	9.700			
	5194	Elliott Woldenberg			10.100	9.900		9.000	7.100
	5197	Ethan McLean			9.900	9.700	9.600		
	5195	Zack Nance					9.300		7.000
	5105	Griffin Rusche						8.700	
13	Eyas	*	159.100	24.900	29.100	29.000	26.800	24.100	25.200
				7T	10	10	15T	15	7
	5120	Silas Reive		8.900	10.100	10.500	8.900		8.500
	5121	Rial Shriver		8.500	10.100	9.400	9.100	9.200	9.000
	5118	Nithin Shankara		7.500	8.900			7.400	
	5119	Nathan Ireland				9.100	8.800	7.500	7.700
14	Cary	*	154.100	24.100	27.200	27.500	28.100	24.400	22.800
				12T	14	14	4	14	12
	5112	Samuel Douglass		8.800	9.500	9.700		8.300	
	5115	Danny Stirlen		7.800		8.600	9.300	8.100	7.700
	5113	William Szafranski		7.500	8.800		9.400		7.800
	5116	Lucas Hernacki			8.900			8.000	7.300
	5111	Justin Serpico				9.200	9.400		
15	Swiss	*	149.100	21.000	24.200	28.200	26.800	26.200	22.700
				16	15	12	15T	11	13T
	5185	Ryan Makkos		7.100	7.800	9.500		8.900	7.500
	5184	Aiden Hightower		7.000			9.000	8.400	7.700
	5181	Cedar Koehler		6.900	7.300			8.900	7.500
	5183	Tyler Miller			9.100	9.600	8.900		
	5182	Gregory Fish				9.100	8.900		
16	Flips	*	140.400	22.900	20.300	25.600	27.200	22.500	21.900
				15	17	16	13	16	16
	5123	Siro Kerkonian		8.300	6.000	8.000	9.100		
	5124	Xavier Kowalski		7.400	8.600	9.800	9.100	8.200	8.200
	5122	David Wiener		7.200	5.700		9.000	6.700	6.700
	5102	Avery Wells				7.800		7.600	7.000