







2018 HP Boys

Level J1 Age 11-14







Dec 14-16, 2018

Rank	Num	Name	Gym							AA
1	213	Dominik Nalepa	Premier	11.400 2	9.900 7T	11.400 2T	11.500 1T	11.700 1T	9.600 4	65.500 1
2	215	William Kastelic	Premier	11.200 6T	10.700 1T	11.200 5T	10.900 5T	11.400 3	9.000 8	64.400 2
3	210	Dylan Subramanian	Pre West	11.300 3T	10.700 1T	11.200 5T	11.500 1T	10.500 8T	8.700 10	63.900 3
4	200	Hayden Schubert	BGGC	11.300 3T	9.900 7T	11.600 1	10.100 14	11.300 4	9.500 5	63.700 4
5	206	Joshua Meister	Oak Park	11.200 6T	10.100 6	9.900 14	11.200 3T	10.600 7	10.500 1	63.500 5
6	203	Andrew Hartegan	Emerald City	10.500 12T	9.200 11	11.000 8T	11.200 3T	11.200 5	9.800 2	62.900 6
7	214	Avi Sharon	Premier	11.500 1	9.700 9	11.000 8T	10.700 9	10.800 6	7.900 12	61.600 7
8	211	Grant Kroll	Pre West	10.700 10T	9.100 12	11.300 4	10.900 5T	11.700 1T	7.700 13	61.400 8
9	212	Timothy Engman	Premier	11.300 3T	9.000 13	11.400 2T	9.900 15	9.700 13	9.700 3	61.000 9
10	208	Brody Sebold	Prairie	10.500 12T	10.700 1T	11.100 7	10.600 10	9.900 11	8.100 11	60.900 10
11	216	Patrick Malone	Premier	10.900 8	8.600 14	10.900 10	10.900 5T	10.500 8T	8.800 9	60.600 11
12	218	Noah Smith	Wilmette	9.900 15	10.400 5	9.300 15	10.900 5T	9.500 14	9.200 6	59.200 12
13	207	Drew Mayo	Prairie	10.800 9	10.700 1T	10.600 12	10.300 13	9.200 15	6.400 14	58.000 13
14	217	Ian Schirtzinger	St. Charles	10.700 10T	0.000 15	10.800 11	10.400 12	10.500 8T	9.100 7	51.500 14
15	201	Jacob Kingan	BGGC	10.300 14	9.300 10	10.400 13	10.500 11	9.800 12	0.000 15	50.300 15

2018 HP Boys

Level J1 Age 15-18







Dec 14-16, 2018

Rank	Num	Name	Gym							AA
1	204	Jeremiah Collins	Gym-Nest	11.200	9.600	0.000	9.900	8.300	9.100	48.100
				1	2	2	1	2	2	1
2	205	Bodhi Coffee	Oak Park	0.000	11.100	9.800	0.000	11.100	10.400	42.400
				2	1	1	2	1	1	2

2018 HP Boys

Level J2 Age 11-14







Dec 14-16, 2018

Rank	Num	Name	Gym							AA
1	2012	Thomas Girzadas	Oak Lawn	9.800 3	9.500 1	9.100 3	11.000 2T	9.800 2	9.000 1T	58.200 1
2	2004	Mason Smith	EDGE	10.300 1T	9.000 3	8.700 6	11.000 2T	10.200 1	7.900 7	57.100 2
3	2008	Lincoln Metcalfe	Madtown	9.400 5	9.300 2	9.800 1	10.500 7T	9.300 5T	8.600 4	56.900 3
4	2016	Quinton Schultz	Pre West	9.300 6T	8.800 4	7.600 8T	10.800 4	9.500 4	9.000 1T	55.000 4
5	2017	Max Gavin	Premier	9.000 8	7.700 5	8.900 4T	10.500 7T	9.300 5T	8.200 5T	53.600 5
6	2003	Jeremy Luevano	EDGE	9.300 6T	7.400 8	8.400 7	10.700 5	8.800 9	8.900 3	53.500 6
7	2015	Erik Skogsberg	Pre West	7.800 10	7.600 6	8.900 4T	10.300 10	9.300 5T	7.300 9	51.200 7
8	2005	Joshua Laudie	EDGE	10.300 1T	7.500 7	7.600 8T	11.200 1	6.000 10	7.700 8	50.300 8
9	2001	Bradley Hayashi	Aerial	8.700 9	7.000 9	5.500 10	10.400 9	9.200 8	8.200 5T	49.000 9
10	2010	Henry Morrison	Morton Grove	9.600 4	0.000 10	9.200 2	10.600 6	9.700 3	6.800 10	45.900 10

2018 HP Boys

Level J2 Age 15-18







Dec 14-16, 2018

Rank	Num	Name	Gym							AA
1	2007	Vaughn Pfaff	Madtown	9.900 1	9.000 1	8.400 3T	11.000 1	9.600 1	8.500 1	56.400 1
2	2011	Bryan Tirva	Oak Lawn	8.700 4	7.600 3	8.600 2	10.600 3	8.600 3T	8.100 2	52.200 2
3	2014	Evan Borneman	Pre West	9.300 2	8.300 2	8.400 3T	9.900 4	8.600 3T	7.400 3	51.900 3
4	2018	Justin Mehlhop	Trinity	9.200 3	7.100 4	8.700 1	10.700 2	9.500 2	0.000 4T	45.200 4
5	2002	Cole Chinske	American Eagles	--- 5	0.000 5	0.000 5	0.000 5	0.000 5	0.000 4T	0.000 5

2018 HP Boys

Team Results

Dec 14-16, 2018

Rank	Gym	Team	Score						
1	Premier	*	194.000	34.200	30.300	34.000	33.300	33.900	28.300
				1	1	1	1	1	1
	214	Avi Sharon		11.500	9.700			10.800	
	213	Dom inik Nalepa		11.400	9.900	11.400	11.500	11.700	9.600
	212	Tim othy Engman		11.300		11.400			9.700
	215	W illiam Kastelic			10.700	11.200	10.900	11.400	9.000
	216	Patrick Malone					10.900		
2	Pre West	*	181.600	31.300	28.600	31.400	33.200	31.700	25.400
				2	2	2	2	2	2
	210	Dylan Subramanian		11.300	10.700	11.200	11.500	10.500	8.700
	211	Grant Kroll		10.700	9.100	11.300	10.900	11.700	7.700
	2016	Quinton Schultz		9.300	8.800		10.800	9.500	9.000
	2015	Erik Skogsberg				8.900			
3	EDGE	*	160.900	29.900	23.900	24.700	32.900	25.000	24.500
				3	3	3	3	3	3
	2004	Mason Smith		10.300	9.000	8.700	11.000	10.200	7.900
	2005	Joshua Laudie		10.300	7.500	7.600	11.200	6.000	7.700
	2003	Jeremy Luevano		9.300	7.400	8.400	10.700	8.800	8.900